

2005 FUSTAR TRADING CO. All rights reserved



<http://www.steinelttools.com>

德國熱風專家

電子熱風焊槍：使用守則

HG-5000 E (3400W) / HG-4000 E (1750W)

啓動 HG-5000E / HG-4000E 電子熱風焊槍的步驟如下：

先按開關制 (6)，再按溫度調節旋扭制 (5)，可提供 25°C 至 600°C 熱度。

大約 3 秒鐘後，會自動跳到原先已設定之溫度，並在液晶體跳字式顯示器顯示出來。(注：熱度是每 10°C 一跳顯示。)

按氣流調節旋扭制 (7)，利用電子變速控制系統來調節氣流量。

注意：使用時，出風口 (1) 需與工作件，最少 5 毫米的距離！

HG-5000E / HG-4000E 電子熱風焊槍所操作之熱度和氣流量，全面採用電子變速的設計，這樣可以優先提供原先已設定之溫度。(參考熱度和氣流量之比例圖)

例子：設定最高熱度為 600°C 和最大氣流量時，電子變速控制系統相對減低氣流量使熱度設定少於 600°C。

另一方面，當熱度設定少於 600°C 時，相對提高氣流量。

建議：

當熱風槍使用超過 45 分鐘後，建議暫停使用 15 分鐘，並將槍口朝天豎立擺放，進行散熱。長時間連續使用，將降低熱風槍的使用壽命。

如工序要求是長時間連續使用，請購備超過 1 把熱風槍交替使用。

中國，香港，澳門總代理：



富星貿易行

FUSTAR TRADING CO.

地址：香港上環干諾道西 28 號，威勝商業大廈 2112 室。

電話：(852) 2543 3440 傳真：(852) 2854 1798 <http://www.fustar.com.hk>

CE 標準確認

本產品已經通過低電壓標準測試 73/23/EEC & EMC 標準測試 89/336/EEC；

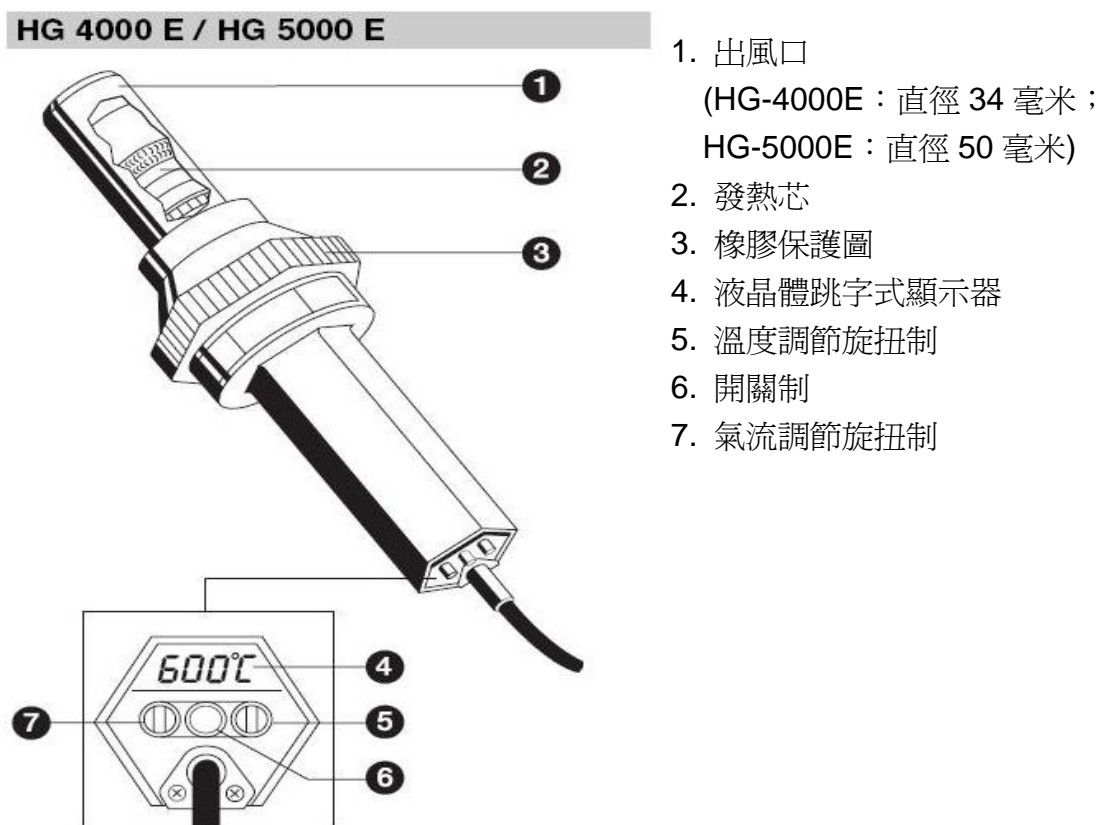
及通過環保標準測試 EN61000-3-3 Flicker Standard & EN61000-3-2 Harmonics Standard

德國熱風專家

電子熱風焊槍：使用守則

HG-5000 E (3400W) / HG-4000 E (1750W)

工具結構圖



中國，香港，澳門總代理：



富星貿易行

FUSTAR TRADING CO.

地址：香港上環干諾道西 28 號，威勝商業大廈 2112 室。

電話：(852) 2543 3440 傳真：(852) 2854 1798 <http://www.fustar.com.hk>

CE 標準確認

本產品已經通過低電壓標準測試 73/23/EEC & EMC 標準測試 89/336/EEC；

及通過環保標準測試 EN61000-3-3 Flicker Standard & EN61000-3-2 Harmonics Standard

2005 FUSTAR TRADING CO. All rights reserved



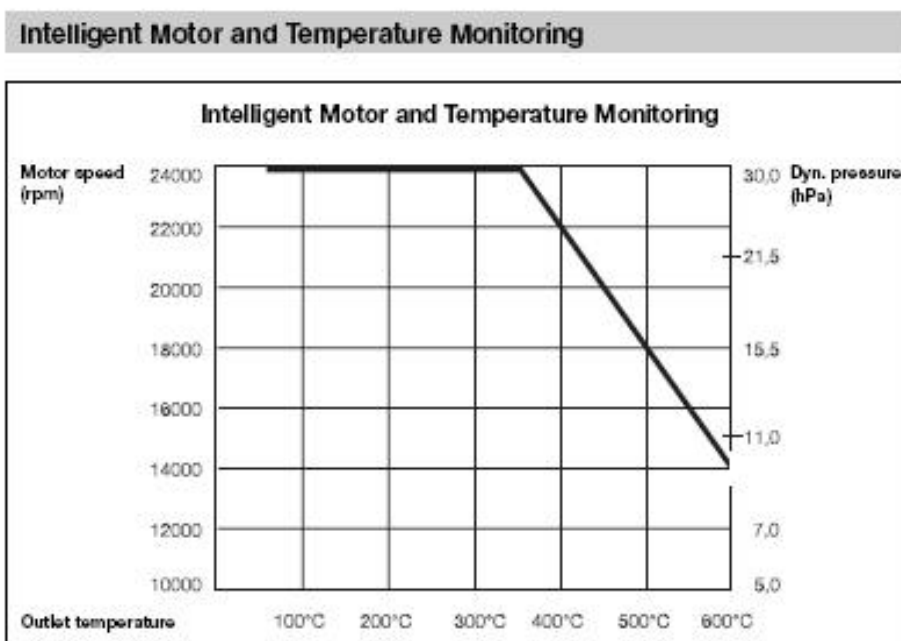
<http://www.steinelttools.com>

德國熱風專家

電子熱風焊槍：使用守則

HG-5000 E (3400W) / HG-4000 E (1750W)

智能式熱度及氣流量調節系統（熱度和氣流量之比例圖）



*rpm = 摩打轉速

*hPa = 氣壓變化

*Outlet temperature = 輸出溫度

中國，香港，澳門總代理：



富星貿易行

FUSTAR TRADING CO.

地址：香港上環干諾道西 28 號，威勝商業大廈 2112 室。

電話：(852) 2543 3440 傳真：(852) 2854 1798 <http://www.fustar.com.hk>

CE 標準確認

本產品已經通過低電壓標準測試 73/23/EEC & EMC 標準測試 89/336/EEC；

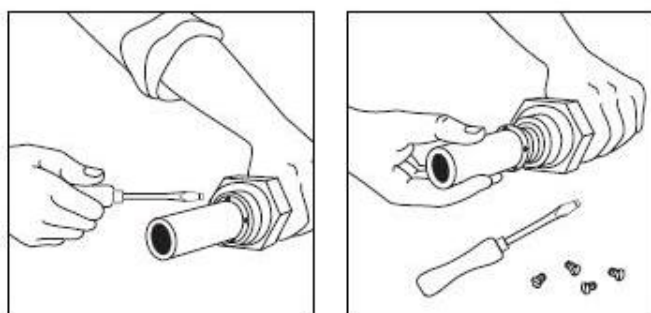
及通過環保標準測試 EN61000-3-3 Flicker Standard & EN61000-3-2 Harmonics Standard

德國熱風專家

電子熱風焊槍：使用守則

HG-5000 E (3400W) / HG-4000 E (1750W)

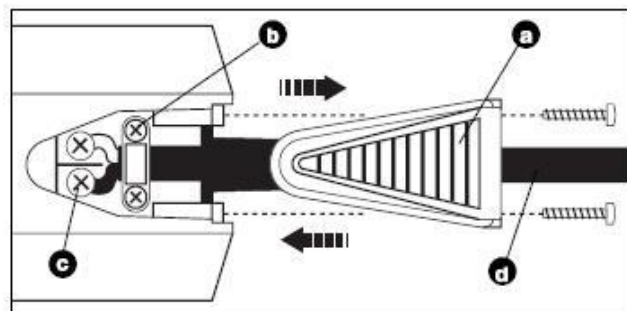
更換發熱芯



警告！切斷電源。

1. 把出風口卸下及拆下位於出風口管下的 4 粒螺絲。
2. 將舊發熱芯卸下！
3. 將出熱風口管下的 4 粒螺絲裝好，即可繼續使用。

更換電源線 (無需打開機殼)



警告！切斷電源。

1. 卸下 a 部份的保護墊。
 2. 卸下 b 部份的 2 粒螺絲。
 3. 卸下 c 部份的 2 粒螺絲。
 4. 拉出 d 部份的電源線。
- 將新電源線接駁好，並還原各部份，即可繼續使用。

中國，香港，澳門總代理：



富星貿易行

FUSTAR TRADING CO.

地址：香港上環干諾道西 28 號，威勝商業大廈 2112 室。

電話：(852) 2543 3440 傳真：(852) 2854 1798 <http://www.fustar.com.hk>

CE 標準確認

本產品已經通過低電壓標準測試 73/23/EEC & EMC 標準測試 89/336/EEC；

及通過環保標準測試 EN61000-3-3 Flicker Standard & EN61000-3-2 Harmonics Standard