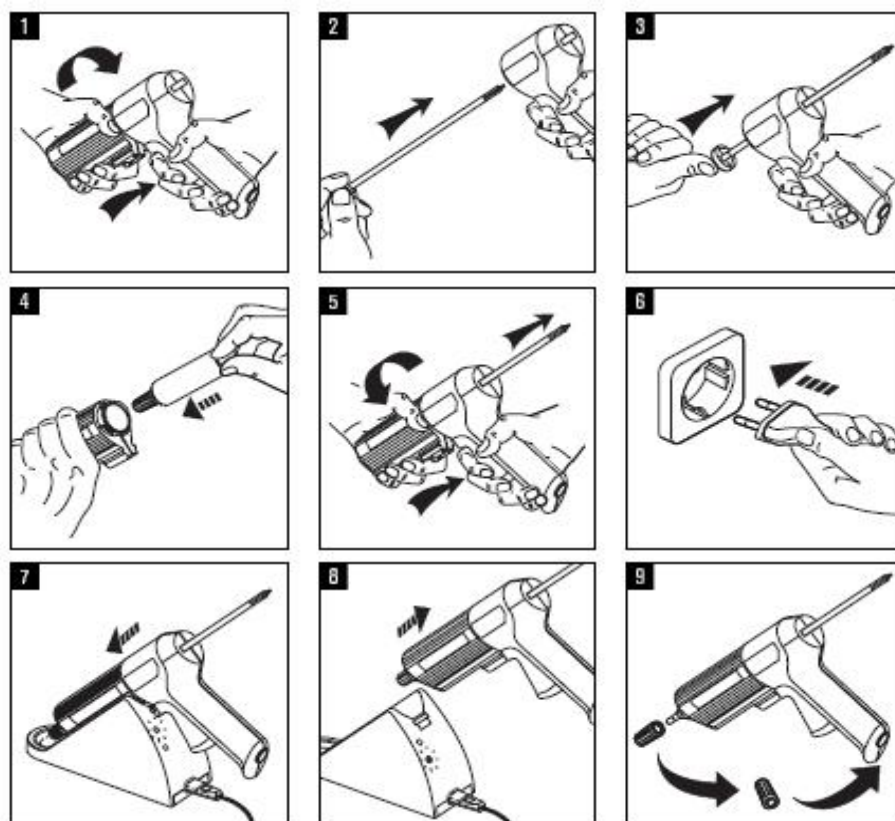


世界級黏合技術

手提式聚氨酯(POLYURETHANE)熱熔膠槍 PUR GLUE 50 (14W)：使用守則

啓動使用 PUR GLUE 50 手提式聚氨酯熱熔膠槍的步驟如下：



注意事項：

1. 步驟（7）將熱溶膠槍擺放在蓄熱插座上，通電時紅燈會亮起。
2. 步驟（8）當綠燈亮起時即可取下使用。
3. 加熱使用後未用完的聚氨酯溶膠筒，有效保存期為 120 小時。

中國，香港，澳門及台灣總代理：



富星貿易行

FUSTAR TRADING CO.

地址：香港上環干諾道西 28 號，威勝商業大廈 2112 室。

電話：(852) 2543 3440 傳真：(852) 2854 1798 <http://www.fustar.com.hk>

CE 標準確認

本產品已經通過低電壓標準測試 73/23/EEC & EMC 標準測試 89/336/EEC；

及通過環保標準測試 EN61000-3-3 Flicker Standard & EN61000-3-2 Harmonics Standard

2005 FUSTAR TRADING CO. All rights reserved

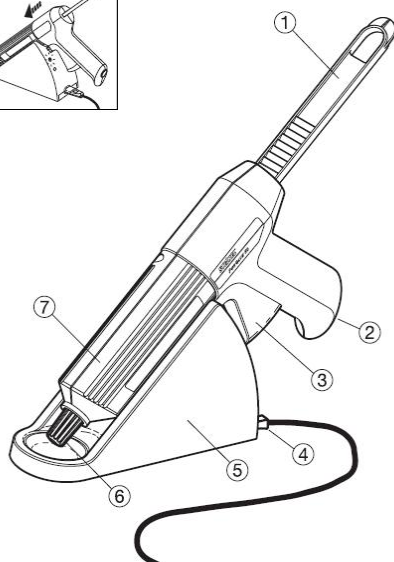
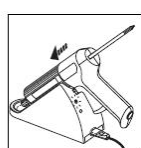


<http://www.steinelttools.com>

世界級黏合技術

手提式聚氨酸(POLYURETHANE)熱溶膠槍 **PUR GLUE 50 (14W)**：使用守則

工具結構圖



1. 推竿
2. 儲膠筒蓋區
3. 板機
4. 電源線
5. 底座連指示燈
6. 膠筒蓋
7. 發熱筒

以下建議操作守則可提高熱溶膠槍使用壽命：

當熱溶膠槍使用超過 **45** 分鐘後，建議暫停使用 **15** 分鐘，冷卻機身後，立即清除機身及槍咀之塞物。

長時間連續使用，將降低熱溶膠槍的使用壽命。

如工序要求是長時間連續使用，請購備超過 **1** 把熱溶膠槍交替使用。

中國，香港，澳門及台灣總代理：



富星貿易行

FUSTAR TRADING CO.

地址：香港上環干諾道西 28 號，威勝商業大廈 2112 室。

電話：(852) 2543 3440 傳真：(852) 2854 1798 <http://www.fustar.com.hk>

CE 標準確認

本產品已經通過低電壓標準測試 73/23/EEC & EMC 標準測試 89/336/EEC；

及通過環保標準測試 EN61000-3-3 Flicker Standard & EN61000-3-2 Harmonics Standard